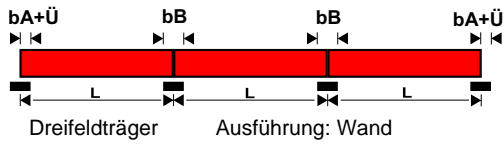






WU 30W/207 Stahl























Belastungstabelle

Belastungstabelle in Arbeit

Ausführungsübersicht

	Alu Zink AZ 185	0,60	0,75																
	Stahl beidseitig verzinkt	0,60	0,75																

Farbtabelle																						
RAL - Ton2	mm	1014	1015	1019	3000	3016	6005	6011	7016	7035	8004	8011	8012	8024	9001	9002	9006	9007	9010	Hellbr. matt	Rot matt	
Stahl 25my / RSL	0,60												●			●	●					
	0,75		●	●		●	●	●	●	●	●	●	●			●	●	●	●			

RSL = Rückseitenschutzlack (keine Gewährleistung auf Farbgleichheit)
Andere Farben und Stärken auf Anfrage!
Änderungen und Irrtümer vorbehalten.

Aus drucktechnischen Gründen ist eine Abweichung der Originaltöne möglich.
Verbindlich für die RAL - Farben ist das Farbregister RAL 840 HR.